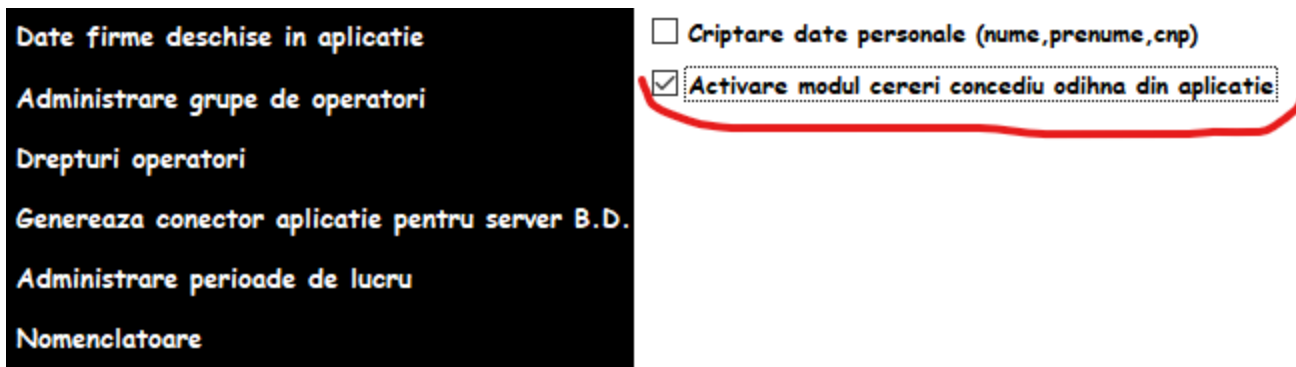


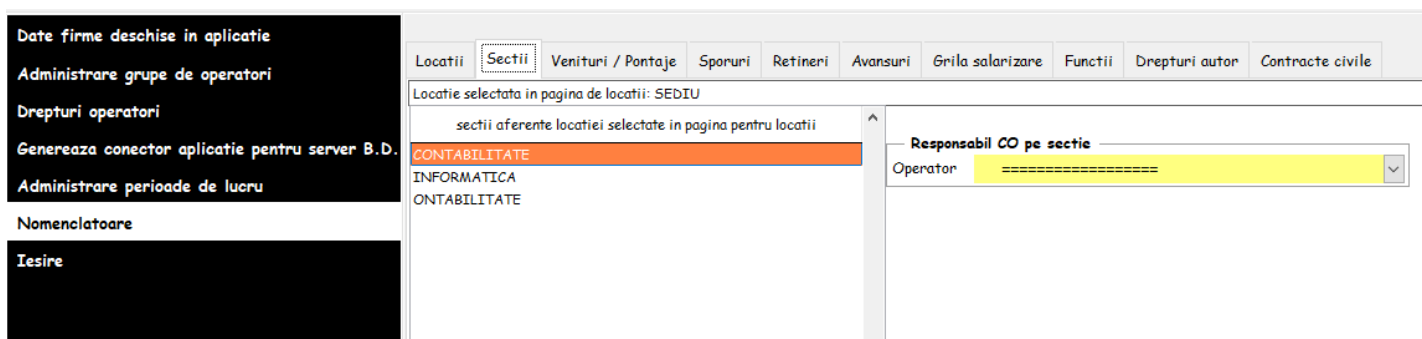
Modul Cereri CO

Pentru a activa modulul de cereri odihna pentru firma dvs, va trebui sa intrati in modulul "Abacus Salary Admin". Aici veti bifa in ecranul principal activarea acestei functii



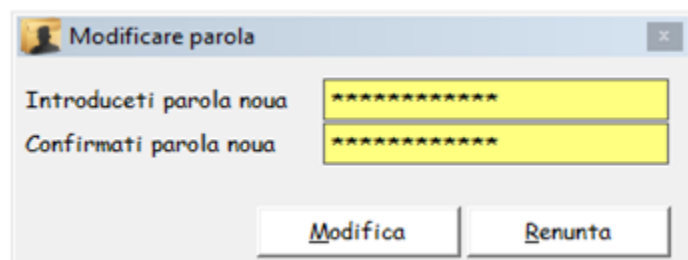
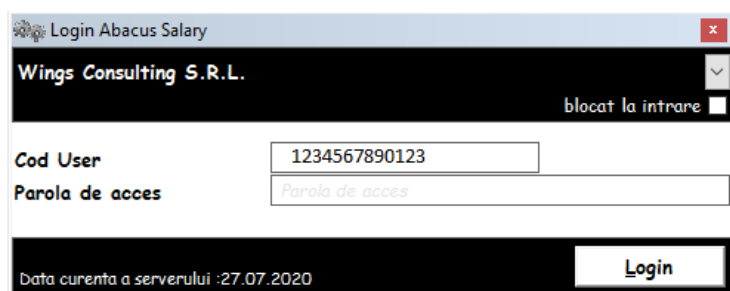
1

Apoi, va trebui sa intrati in "Nomenclatoare" pentru a aloca fiecarei sectii un responsabil (dintre operatorii definiti in aplicatie):



Puteti aloca mai multor sectii acelasi responsabil, sau responsabili diferiti.

Un angajat care nu este definit ca utilizator in Abacus, va putea sa intre sa solicite o cerere de concediu accesand aplicatia Abacus Salary prin introducerea CNP-ului si a unei parole in ecranul de logare. La prima logare nu se introduce nici o parola insa sistemul te va obliga sa defisesti una.



Dupa ce ati intrat in modul, puteti face o cerere de CO, vizuliza stadiul cererilor existente si se poate schimba parola

Cereri concediu odihna

Cereri concediu odihna

Schimba parola

Iesire

Pentru anul: 2020

Cereri concediu existente

Nume si prenume	Sectia	De la	Pana la	Numar zile	Stare
	INFORMATICA	01.07.2020	19.07.2020	13	Initiata

Adauga/Modifica planificare concediu odihna

Angajat: =====

Concediu aferent anului: 2020

Concediu cuvenit: 21 Planificat: 0 Ramas: 21

De la data: 01.07.2020

Pana la data: 19.07.2020

Numar zile concediu: 13

Observatii:

Salveaza Renunta

Salveaza Renunta

Vizualizare / Modificare cereri concediu odihna

2

Apoi cererile de CO pot fi vazute in Abacus Salary (operare) de catre responsabilul de sectie (logat cu utilizator si parola), cererile noi apar la „Evenimente”.

MAI 2020

Evenimente

Angajator

Personal

Contracte

Venituri salariale

Alte venituri

Declaratii

Incarcare carduri

Rapoarte

Registru salariatii

Planificare concedii

Taxa

Data curenta 27.07.2020

Evenimente / Zile de nastere

Adauga / Modifica eveniment

Denumire eveniment	Termen	Finalizat	Anulat
Cerere de concediu - I	01.07.2020	<input type="checkbox"/>	<input type="checkbox"/>

Descriere eveniment selectat:

Perioada solicitata: 01.07.2020 - 19.07.2020

Puteti filtra afisarea dupa an, sectie si stare. In campul galben de jos puteti scrie diverse observatii pentru a motiva rezolutia data.

Planificare concedii odihna Grafic concedii odihna Validari cereri concediu odihna Wings Consulting S.R.L.

Pentru anul: 2020 Sectia: Stare: Toate Cereri concediu existente

Nume si prenume	Cod numeric personal	Sectia	De la	Pana la	Numar zile	Stare
=====		INFORMATICA	01.07.2020	19.07.2020	13	Aprobata
=====		INFORMATICA	03.08.2020	07.08.2020	5	Aprobata
=====		INFORMATICA	10.08.2020	12.08.2020	3	Anulata
=====		INFORMATICA	01.09.2020	03.09.2020	3	Initiata

Aproba
Respinge
Aguleaza

< > [X]

aaa

Afiseaza mail Salveaza Renunta Iesire

5

Puteti vizualiza in mod grafic planificarea concediilor in sectia dvs, accesand pagina "Grafic concedii odihna" si selectand perioada dorita (vezi imaginea de mai jos).

Planificare concedii odihna Grafic concedii odihna Validari cereri concediu odihna Wings Consulting S.R.L.

Pentru anul: 2020 De la Luna: Iulie La Luna: Iulie Sectia: Renunta

Nume si prenume	Sectia	01	02	03	04	05	06	07	08	09	10	11	12	13	14	15	16	17	18	19	20	21	22	23	24	25	26	27	28	29	30	31	
=====	INFORMATICA																																
+++++++	INFORMATICA																																

Legenda: ■ Concediu odihna ■ Zi nelucratoare ■ Cerere concediu

< > [X] Iesire